

# Tutorial

**¿Cómo descargar el certificado de un curso?**

## 1. Desde la sección "Mis cursos"

Para descargar el certificado de un curso, debes ir al último nivel de este y hacer click en el botón "Ver certificado".

Así podrás descargarlo como también imprimirlo.

The image displays a grid of 8 course cards, each representing a different digital marketing or cybersecurity course. The first card, 'Neuromarketing y delivery Experto', is highlighted with a red border. Each card includes a header image, a title, a subtitle, a description, a start date, and a button to view the certificate or course completion status.

Course Title	Subtitle	Description	Start Date	Action Button
Neuromarketing y delivery Experto	Desafía los límites de la persuasión			Ver Certificado
Digitalización para las Pymes Experto	Transforma tu negocio y alcanza el éxito en la era digital.			Ver Certificado
Ciberseguridad Experto	Defiende tu negocio en el ciberespacio.			Ver Certificado
Ventas e Inventario Experto	Organízate y súbete a la vitrina digital.		Iniciado - 15 de jul. de 2025	Ver Curso Finalizado
Marketing Experto	Posiciónate y aumenta tus clientes.		Iniciado - 15 de jul. de 2025	Ver Curso Finalizado
Neuromarketing y delivery Avanzado	Desafía los límites de la persuasión		Iniciado - 14 de jul. de 2025	Ver Curso Finalizado
Digitalización para las Pymes Avanzado	Transforma tu negocio y alcanza el éxito en la era digital.		Iniciado - 14 de jul. de 2025	Ver Curso Finalizado
Ciberseguridad Avanzado	Defiende tu negocio en el ciberespacio.		Iniciado - 14 de jul. de 2025	Ver Curso Finalizado

## 2. Desde la sección "Mi Avance"

La segunda opción para descargar el certificado es desde la sección "Mi avance".

Una vez identificado el curso, solo debemos hacer clic en el botón "Ver certificado".


The screenshot displays the 'Mi Avance' (My Progress) section of the Sercotec Ruta Digital platform. The top navigation bar includes the Sercotec logo, 'RUTA DIGITAL', and links for 'Inicio', 'Mis cursos', 'Mi Avance' (highlighted with a red box), 'Material Apoyo', and 'Estadísticas'. Below the navigation bar, there are two course progress cards. The first card is for 'Ciberseguridad Experto' and shows a 'Rendimiento' (Performance) of 90% and a status of 'APROBADO' (Approved) with a star icon. The second card is for 'Digitalización para las Pymes Básico' and shows a 'Rendimiento' of 100% and a status of 'APROBADO'. Both cards feature a progress bar labeled 'Avance del curso' (Course progress) and '100% completado' (100% completed). At the bottom of each card, there are two buttons: 'VER CERTIFICADO' (View Certificate) and 'IR AL CURSO' (Go to Course). The 'VER CERTIFICADO' button in the first card is highlighted with a red box.

### 3. Desde el curso

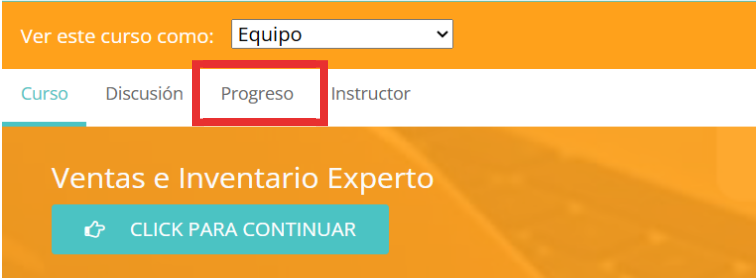
Por último, si en el curso en cuestión tiene el botón “Ver curso finalizado”, pero no aparece la opción “Ver certificado”, debes ingresar al curso, ir a la sección “progreso”, hacer clic en “Solicitar certificado” y luego “Ver certificado”.

De esta forma obtendrás el certificado que te faltaba.

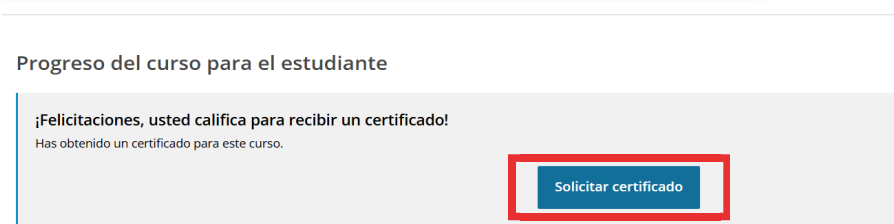
Recuerda: Todos los certificados se generan sólo cuando completas y apruebas el nivel experto de cada curso.



Three course cards are displayed. The first two cards, "Digitalización para las Pymes Experto" and "Ciberseguridad Experto", both feature a "Ver Certificado" button. The third card, "Ventas e Inventario Experto", is highlighted with a red border and features a "Ver Curso Finalizado" button instead. The text for the third card includes "Organízate y súbete a la vitrina digital." and "Iniciado - 15 de jul. de 2025".



The course progress interface for "Ventas e Inventario Experto" is shown. The "Progreso" tab is selected and highlighted with a red border. The interface includes a dropdown menu for "Ver este curso como:" set to "Equipo", and a "CLICK PARA CONTINUAR" button.



The course completion progress section for "Ventas e Inventario Experto" is shown. It displays the message "¡Felicitaciones, usted califica para recibir un certificado!" and "Has obtenido un certificado para este curso." A "Solicitar certificado" button is highlighted with a red border.

